Sutartiniai ženklai			
Eil. Nr.	Pavadinimas	Žymėjimas	Pastaba
1	Demontuojamos esamos dangos		
2	Demontuojamos esamos dangos (jei reikalinga Žr. VN dalį)		
3	Sklypo riba		

440008180998

440056

440056967118

LITGRID AB
DALIS

1 met k
el skirstykla

1 met k
el tr pastotė

1 mūr
pagalb

T-1

T-2

KR-1.2-0

KR-1.2

KR-3

KAS-1022

KS-995

S1.1

STR/KRT-1.2

Gnybt.

KRGS gnybt.

5HDPE di50

PVC dv110

PVC dv160

PVC dv200

PVC dv225

PVC dv250

PVC dv315

PVC dv400

PVC di50

PVC di90

PVC di110

PVC di160

PVC di200

PVC di250

PVC di315

PVC di400

PE di75

MET

AL

AL10kV

1 met 110kV

asf

bet

pėsč

žv

park

Topografinis planas suderintas ir integruotas TIIS, unikalus Nr.		TIIS1-20260226-008733
Objektas		Sedos g. 41A, Telšiai, Telšių miesto sen., Telšių r. sav.
Koordinačių sistema: LKS–1994	Aukščių sistema: LAS 07	Tikslumas: planinis–0,10 m., aukščio–0,10 m.

Pareigos	Vardas Pavardė	Kvalifikacijos pažymėjimo Nr.	Parašas	Data	Geoido nr. LIT20G		
Geodezininkas				6–02–26	Lap? skaičius: 1	Lapo nr.:1	

Nurodymai:

1. Griaunamų ar demontuojamų konstrukcijų eiliškumą priimti pagal E dalies etapus.

M 1:200

Brėžinio ir jame pateiktos informacijos platinimas trečioms šalims draudžiamas

0	2026 03	KONKURSUI
LAIDA	IŠLEIDIMO DATA	LAIDOS STATUSAS. KEITIMO PRIEŽASTIS (JEI TAIKOMA)

KVAL. PATV.		STATINIO PROJEKTO PAVADINIMAS TAUSALO TP ELEKTROS ĮRENGINIŲ REKONSTRAVIMO IR KITOS PASKIRTIES STATINIŲ STATYBOS SEDOS G. 41A, TELŠIŲ M., PROJEKTAS
		STATINIO NUMERIS IR PAVADINIMAS, DOKUMENTO PAVADINIMAS XX (VISI STATINIAI) ASĮ IŠMONTUOJAMŲ ĮRENGINIŲ PLANAS
		LAIDA: 0
LT	STATYTOJAS IR (ARBA) UŽSAKOVAS AB „ENERGIJOS SKIRSTYMO OPERATORIUS“	DOKUMENTO ŽYMUO 2026/12-XX-TDP-SP/SA.B-01
		LAPAS: 1
		LAPŲ: 1

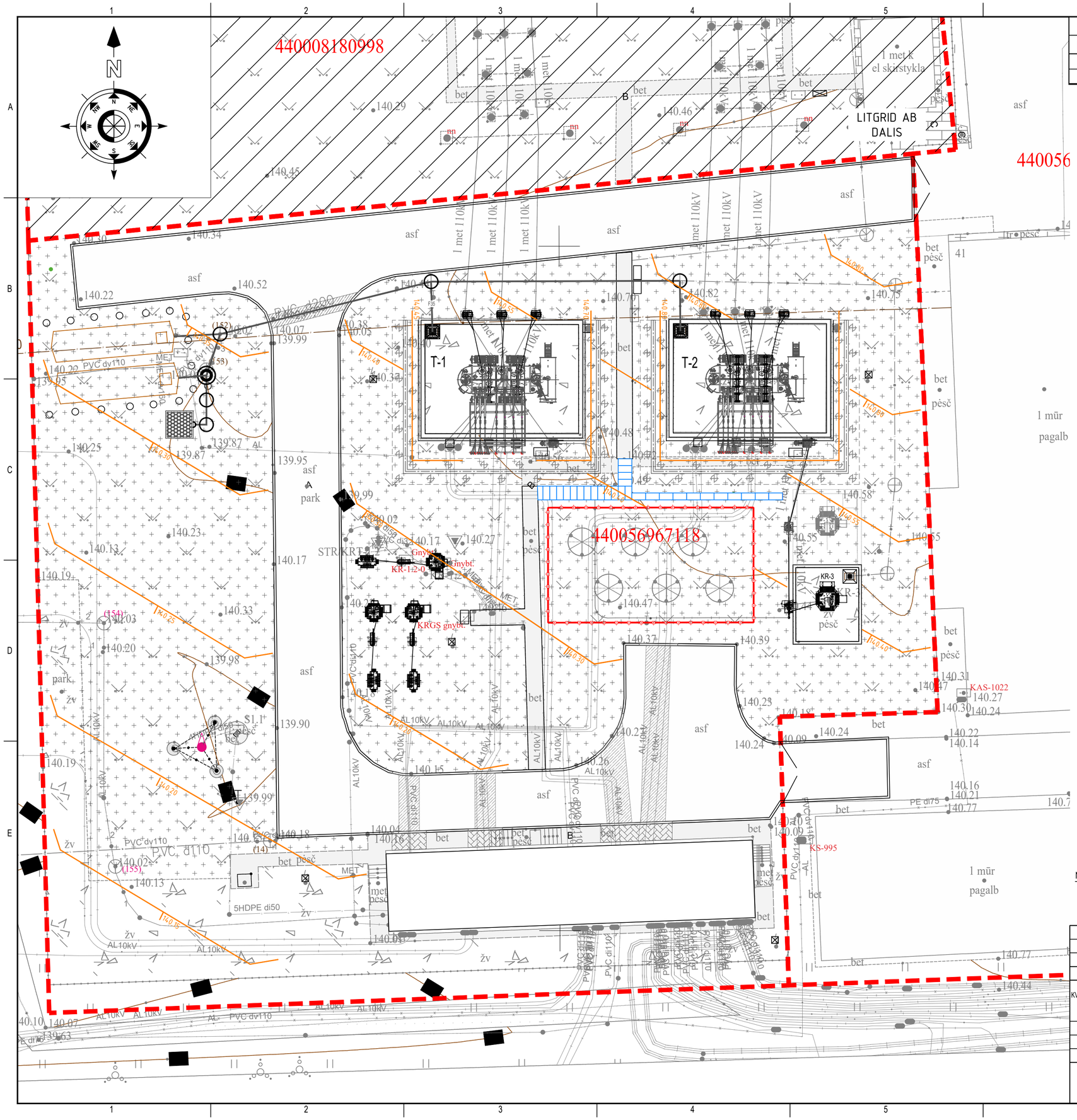

Sutartiniai ženklai			
Eil. Nr.	Pavadinimas	Žymėjimas	Pastaba
1	Projektuojamos horizontalės	115.60	
2	Sklypo riba		

Topografinis planas suderintas ir integruotas TIIIS, unikalus Nr.					TIIIS1-20260226-008733	
Objektas		Sedos g. 41A, Telšiai, Telšių miesto sen., Telšių r. sav.				
Koordinačiʔ sıslema. LKS–1994		Aukscıʔ sıslema. LAS 07			Tikslumas: planinis–0,10 m., aukščio–0,10 m.	
Pareigos	Vardas Pavardʔ	Kvalifikacijos	Parašas	Data	Geoido nr. LIT20G	
Geodezininkc					Lapʔ skaičius: 1	Lapo nr.:1

Nurodymai:

1. Brėžinyje altitudės ir koordinatės duoti metrais;
2. Baigus statybos darbus esami žemės paviršiaus aukščiai išlaikomi esami, o pažeistos dangos išlyginamos ir sutvarkomos.

M 1:200

Brėžinio ir jame pateiktos informacijos platinimas trečioms šalims draudžiamas

LAIDA	IŠLEIDIMO DATA	LAIDOS STATUSAS. KEITIMO PRIEŽASTIS (JEI TAIKOMA)
0	2026 03	KONKURSUI

KVAL. PATV.		STATINIO PROJEKTO PAVADINIMAS TAUSALO TP ELEKTROS ĮRENGINIŲ REKONSTRAVIMO IR KITOS PASKIRTIES STATINIŲ STATYBOS SEDOS G. 41A, TELŠIŲ M., PROJEKTAS		
		STATINIO NUMERIS IR PAVADINIMAS, DOKUMENTO PAVADINIMAS XX (VISI STATINIAI) ASĮ AUKŠČIŲ PLANAS, VERTIKALINIS PLANAS		LAIDA 0
LT	AB „ENERGIJOS SKIRSTYMO OPERATORIUS“	DOKUMENTO ŽYMUO 2026/12-XX-TDP-SP/SA.B-02	LAPAS 1	LAPŲ 1

440008180998

440056967118

LITGRID AB
DALIS

T-1

T-2

x=6208830.90
y=390049.16

x=6208830.90
y=390064.17

x=6208822.50
y=390049.16

x=6208822.50
y=390064.17

Pagrindus po pamatais žiūrėti SK dalyje

KAS-1022

KS-995

1 mūr
pagalb

Eksplikacija ir techniniai ekonominiai rodikliai

Obj. Nr. plane	Pavadinimas	Mato vnt.	Kiekis	Pastaba
01	Projektuojama 35/10 kV skirstyklos teritorija (tarp taškų 1-6)	m^2	1192.8	
02	Esanas 10 kV US ir VP pastatas	m^2	64.8	
	Sklypo užstatymo tankumas	%	5.38	
	Sklypo užstatymo intensyvumas	%	5.43	

Sutartiniai ženklai ir techniniai rodikliai

Eil. Nr.	Pavadinimas	Žymėjimas	Kiekis	Pastaba
1	Projektuojamos atramos			
2	Projektuojami antžeminiai kabelių kanalai			
3	Atstatoma asfaltbetonio dangos kelias		50.0 m^2	
4	Atstatoma skaldos danga		1760.0 m^2	
5	Atstatomos esamos šaligatvio plytelės		15.0 m^2	
6	Atstatomi esami kelio bortai		25.0 m'	
7	Projektuojami vejos bortai (JB100.8.20)		8.0 m'	
8	Atstatoma asfaltbetonio dangos kelias (jei reikalinga Žr. VN dalį)		7.0 m^2	
9	Atstatomi esami kelio bortai (jei reikalinga Žr. VN dalį)		4.0 m'	
10	Projektuojama vidaus tvora		46.0 m'	
11	Sklypo riba			
12	Elektros tinklų apsaugos zona		iki tvoros	
13	Įvažiavimas į sklypą			
14	Transporto judėjimo schema			
15	Projektuojamos vidaus tvoros pririšimo taškų koordinatės (tarp taškų 1-4)	X=6113850 Y=512950		

VĖJŲ ROŽĖ
(TELŠIAI)

Sausio mėn.
Liepos mėn.

SITUACIJOS PLANAS

Sedos g.

Tausalo TP

Topografinis planas suderintas ir integruotas TIIS, unikalus Nr.		TIIS1-20260226-008733
Teikiamo plano tipas: Topografinis planas –pilnas turinys		
Objektas		Sedos g. 41A, Telšiai, Telšių miesto sen., Telšių r. sav.
Koordinačių		Tikslumas: planinis–0,10 m., aukščio–0,10 m.
Pareigos		Geoido nr. LIT20G
Geodezininkas		Lap? skaičius: 1 Lapo nr.:1

Nurodymai:
1. Matmenys brėžinyje, altitudės ir koordinatės duoti metrais;
2. Statybos metu užtikrinti priėjimus ir privažiavimus prie inžinerinių statinių;

M 1:200

Brėžinio ir jame pateiktos informacijos platinimas trečioms šalims draudžiamas

LAIDA	IŠLEIDIMO DATA	LAIDOS STATUSAS. KEITIMO PRIEŽASTIS (JEI TAIKOMA)
0	2026 03	KONKURSUI

STATINIO PROJEKTO PAVADINIMAS
TAUSALO TP ELEKTROS ĮRENGINIŲ REKONSTRAVIMO IR KITOS PASKIRTIES STATINIŲ STATYBOS SEDOS G. 41A, TELŠIŲ M., PROJEKTAS

STATINIO NUMERIS IR PAVADINIMAS, DOKUMENTO PAVADINIMAS
XX (VISI STATINIAI)
ASĮ SKLYPO SUTVARKYMO PLANAS

LAIDA 0

LT | AB „ENERGIJOS SKIRSTYMO OPERATORIUS“

DOKUMENTO ŽYMUO
2026/12-XX-TDP-SP/SA.B-03

LAPAS 1 | LAPŲ 1

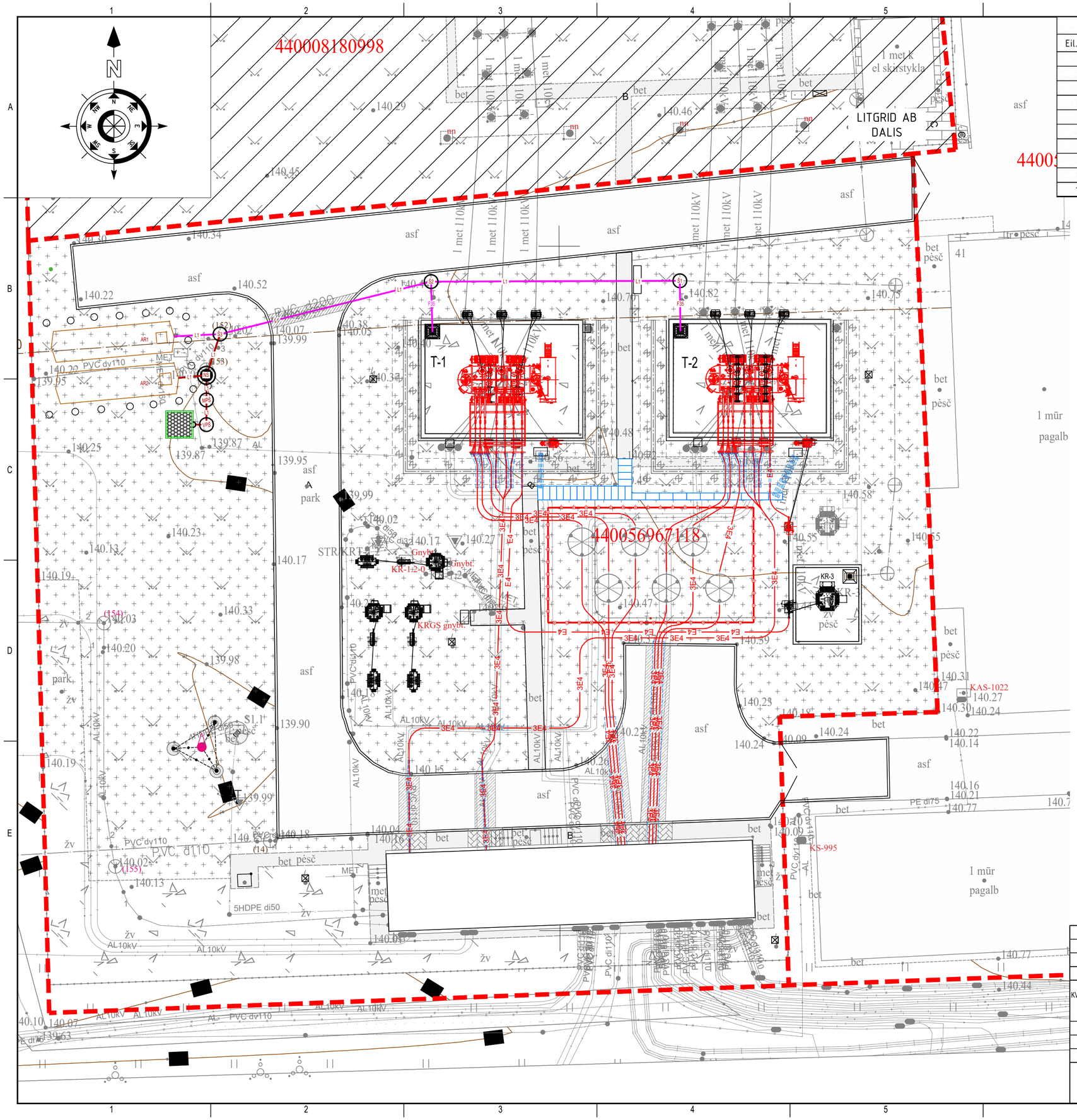

Sutartiniai ženklai			
Eil. Nr.	Pavadinimas	Žymėjimas	Pastaba
1	Projektuojamos elektros kabelių trasos apsauginiame vamzdyje	E	
2	Atliekama linijos būklės patikra iš PVC D200 vamzdžių	L1	
3	Atliekama linijos būklės patikra iš Ketus D150/200 vamzdžių	F35	
4	Atliekama g/b šulinių būklės patikra	Š*	
5	Nuotekų linija iš PVC D160 vamzdžių	L1	
6	Naftos skirtuvas (3 l/s)	NS	
7	Mėginių paėmimo šulinys	MPŠ	
8	G/b vandenpylės šulinys Ø700 (su dugnu,dangčiu, siurbliu)	VPŠ	
9	Alyvos rezervuarai (esami)	AR*	
10	Srauto gesinimo aikštelė		

Topografinis planas suderintas ir integruotas TIIIS, unikalus Nr. TIIIS1-20260226-008733

Teikiamo plano tipas: Topografinis planas –pilnas turinys

Sedos g. 41A, Telšiai, Telšių miesto sen., Telšių r. sav.

Tikslumas: planinis–0,10 m., aukščio–0,10 m.

Geoido nr. LIT20G

Lap? skaičius: 1 Lapo nr.:1

Pastabos:

1. Kartu su šiuo brėžiniu žiūrėti elektrotechnikos ir konstrukcijų projektų dalis;

M 1:200

Brėžinio ir jame pateiktos informacijos platinimas trečioms šalims draudžiamas

LAIDA	IŠLEIDIMO DATA	LAIDOS STATUSAS. KEITIMO PRIEŽASTIS (JEI TAIKOMA)
0	2026 03	KONKURSUI

KVAL. PATV.

STATINIO PROJEKTO PAVADINIMAS
TAUSALO TP ELEKTROS ĮRENGINIŲ REKONSTRAVIMO IR KITOS PASKIRTIES STATINIŲ STATYBOS SEDOS G. 41A, TELŠIŲ M., PROJEKTAS

STATINIO NUMERIS IR PAVADINIMAS, DOKUMENTO PAVADINIMAS
XX (VISI STATINIAI)
ASĮ SUVESTINIS INŽINERINIŲ TINKLŲ PLANAS

LAIDA: 0

DOKUMENTO ŽYMUO: 2026/12-XX-TDP-SP/SA.B-04

LAPAS: 1 LAPŲ: 1

LT AB „ENERGIJOS SKIRSTYMO OPERATORIUS“

Obj. Nr. plane	Elemento pavadinimas	Atramų kiekis plane, vnt.	Pamato tipas	Pamatų kiekis atramai, vnt	Pamatų kiekis viso, vnt
01	Galios transformatorius T-1/T-2	2	ESAMAS	-	-
02	Ribotuvo su įžemikliu atrama (ESAMA)	2	ESAMAS	-	-
03	35kV kompensacinės ritės atrama (ESAMA)	1	ESAMAS	-	-
04	Kabeliu pakilimo atrama (PROJEKTUOJAMA)	2	ESAMAS	-	-
05	Vienpolio skyriklio atrama (ESAMA) Papildoma kabelių užvedimo k-cija (PROJEKTUOJAMA)	1	ESAMAS	-	-
05.1	Vienpolio skyriklio atrama (ESAMA)	1	ESAMAS	-	-
06	Reaktoriai (PROJEKTUOJAMA)	6	RP-1	1	6
06.1	Kabelių užvedimo k-cija (PROJEKTUOJAMA)	12		1	12
07	10kV kompensacinės ritės atrama (ESAMA)	9	ESAMAS	-	-
08	Alyvos rezervuaras 26m³	-	ESAMAS	-	-
09	Žaibolaidis H=15,5m	5	ESAMAS	-	-
10	Ryšio bokštas	1	ESAMAS	-	-
11	Perspektyvinė 35kV kompensacinės ritės vieta	-	-	-	-
12	Apsauginė sienutė H=6,0m (PROJEKTUOJAMA)	2	GP	34	68
			G/B ROSTVERKAS	1	2

ANTŽEMINIŲ KABELIŲ KANALŲ IŠDĖSTYMO SCHEMA

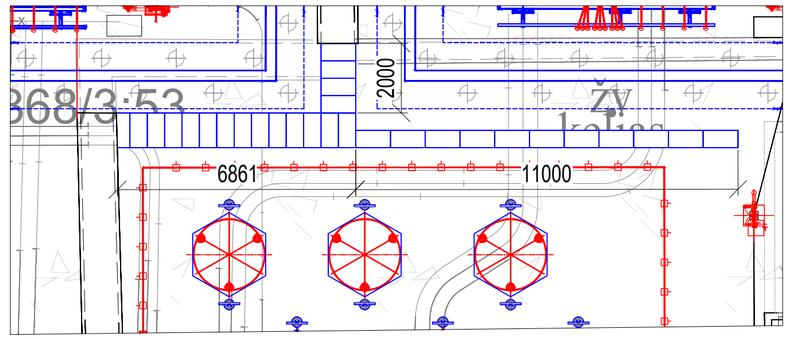

Žymėjimai:

- Sklypų ribos;
- Projektuojama vidaus tvora h-1,6m;
- Projektuojamas antžeminis kabelių kanalas;
- L1 - Projektuojama nuotekų linija.

Topografinis planas suderintas ir integruotas TIIS, unikalus Nr.					TIIS1-20260226-008733	
Objektas					Sedos g. 41A, Telšiai, Telšių miesto sen., Telšių r. sav.	
Koordinačių					ikslumas: planinis–0,10 m., aukščio–0,10 m.	
Pareigos					Geoido nr. LIT20G	
Geodezinink					ap? skaičius: 1	Lapo nr.:1

M 1:200

Brėžinio ir jame pateiktos informacijos platinimas trečioms šalims draudžiamas

0	2026 03	KONKURSUI		
LAIDA	IŠLEIDIMO DATA	LAIDOS STATUSAS. KEITIMO PRIEŽASTIS (JEI TAIKOMA)		
KVAL. PATV.		STATINIO PROJEKTO PAVADINIMAS TAUSALO TP ELEKTROS ĮRENGINIŲ REKONSTRAVIMO IR KITOS PASKIRTIES STATINIŲ STATYBOS SEDOS G. 41A, TELŠIŲ M., PROJEKTAS		
		STATINIO NUMERIS IR PAVADINIMAS, DOKUMENTO PAVADINIMAS XX (VISI STATINIAI) ASĮ PLANAS		LAIDA 0
LT	STATYTOJAS IR (ARBA) UŽSAKOVAS AB „ENERGIJOS SKIRSTYMO OPERATORIUS“	DOKUMENTO ŽYMUO 2026/12-XX-TDP-SK.B-02	LAPAS 1	LAPŲ 1

APSAUGINĖS SIENUTĖS PLANAS

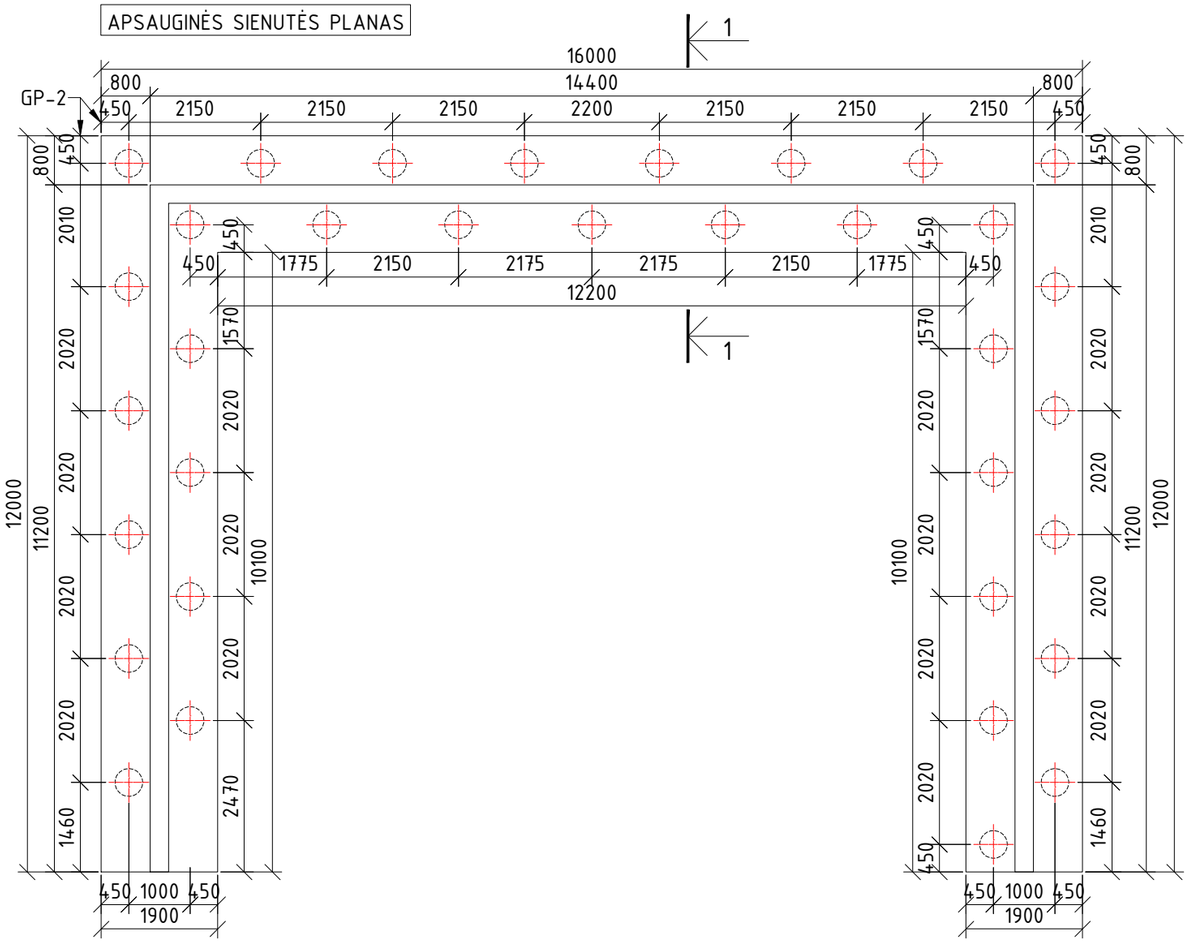
1
16000
14400
800
800
GP-2
450
2150
2150
2150
2200
2150
2150
2150
450
800
450
2010
2020
2020
2020

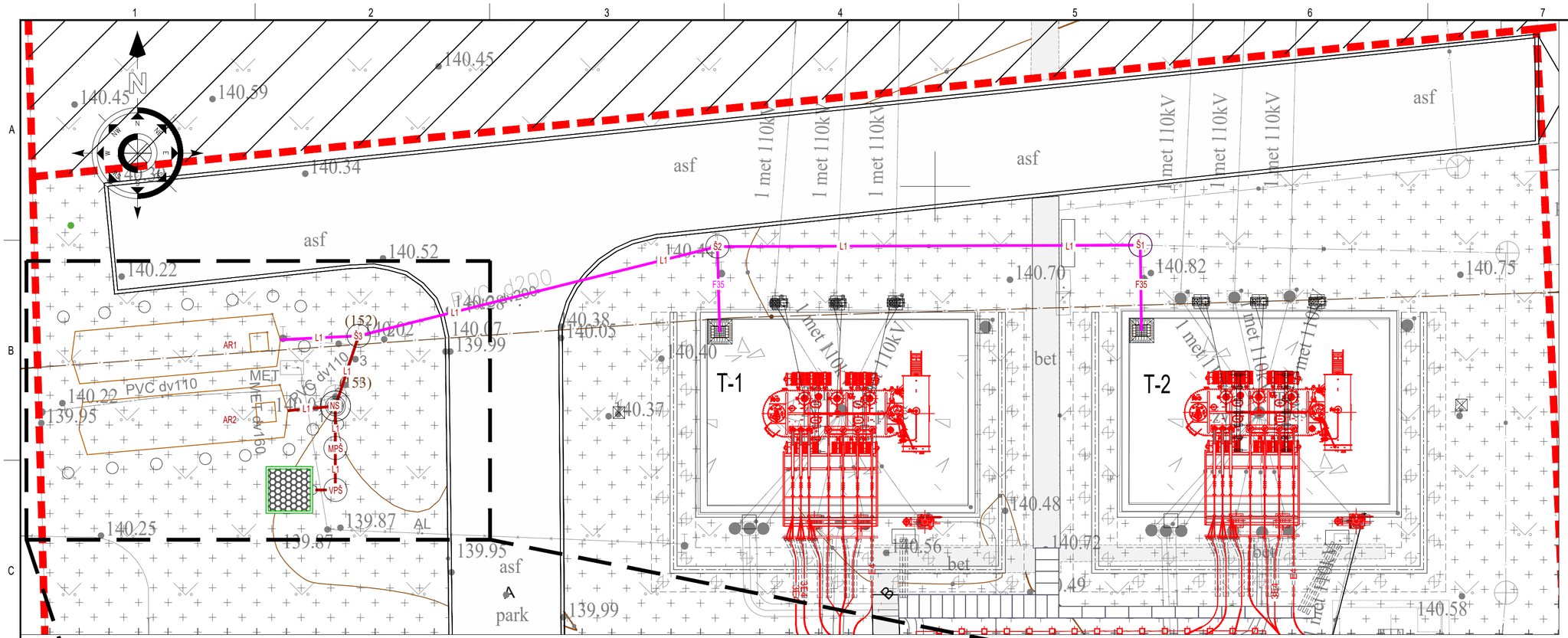

Srauto gesinimo aikštelė



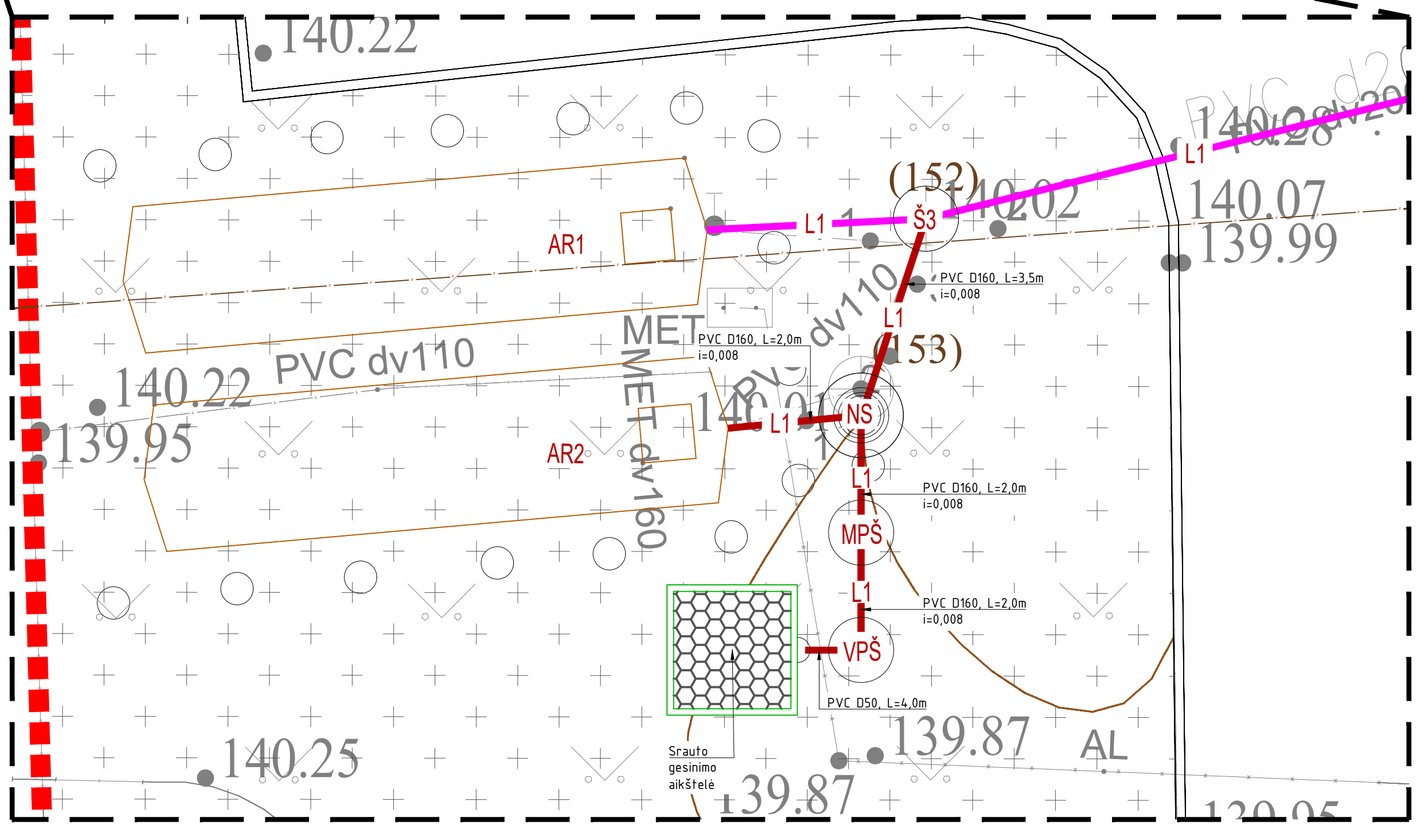

Sutartiniai ženklai, techniniai rodikliai ir žiniaraštis

Eil. Nr.	Pavadinimas	Žymėjimas	Mato vnt.	Kiekis	Pastaba
1	Atliekama linijos būklės patikra iš PVC D200 vamzdžių	L1	m'	38,0	
2	Atliekama linijos būklės patikra iš Ketus D150/200 vamzdžių	F35	m'	8,0	
3	Atliekama g/b šulinių būklės patikra	Š*	vnt.	3	
4	Nuotekų linija iš PVC D160 vamzdžių	L1	m'	9,5	
5	Naftos skirtuvas (3 l/s)	NS	kompl.	1	
6	Mėginių paėmimo šulinys	MPŠ	kompl.	1	
7	G/b vandenpylės šulinys Ø700 (su dugnu,dangčiu, siurbliu)	VPŠ	kompl.	1	h=2,38
8	Alyvos rezervuarai (esami)	AR*	vnt.	2	
9	Srauto gesinimo aikštelė		vnt.	1	
10	Projektuojamo žemės paviršiaus ir vamzdžio apačios absoliutinės altitudės				

PASTABOS:

1. Matmenys duoti milimetrais, altitudės – metrais;
2. Kartu su šiuo brėžiniu žiūrėti elektrotechnikos, sklypo plano ir konstrukcijų projektų dalis;
3. Rangovas turėtų įsivertinti, kad atlikus planuojamų tinklų apžiūrą gali paaiškėti jų remonto poreikis arba būtinybė rekonstruoti nurodomą tinklo dalį.
4. Jeigu atlikus linijos apžiūrą nustatoma, kad vamzdžiai yra nebetinkami eksploatuoti ir priimamas sprendimas vykdyti linijos rekonstrukciją, vamzdžių įvedimo altitudes numatyti paliekant esamas.
5. Naujai projektuojamų vamzdžių įvedimo altitudes patikslinti detalizuojant TDP.

Brėžinio ir jame pateiktos informacijos platinimas trečioms šalims draudžiamas

LAIDA	IŠLEIDIMO DATA	LAIDOS STATUSAS. KEITIMO PRIEŽASTIS (JEI TAIKOMA)
0	2026-03-30	KONKURSUI

STATINIO PROJEKTO PAVADINIMAS
TAUSALO TP ELEKTROS ĮRENGINIŲ REKONSTRAVIMO IR KITOS PASKIRTIES STATINIŲ STATYBOS SEDOS G. 41A, TELŠIŲ M., PROJEKTAS

STATINIO NUMERIS IR PAVADINIMAS, DOKUMENTO PAVADINIMAS
XX (VISI STATINIAI)
ASĮ NUOTEKŲ TINKLŲ NUVEDIMO PLANAS

LAIDA: 0

LT	STATYTOJAS IR (ARBA) UŽSAKOVAS	DOKUMENTO ŽYMUO	LAPAS	LAPŲ
	AB „ENERGIJOS SKIRSTYMO OPERATORIUS“	2026/12-XX-TDP-VN.B-01	1	1

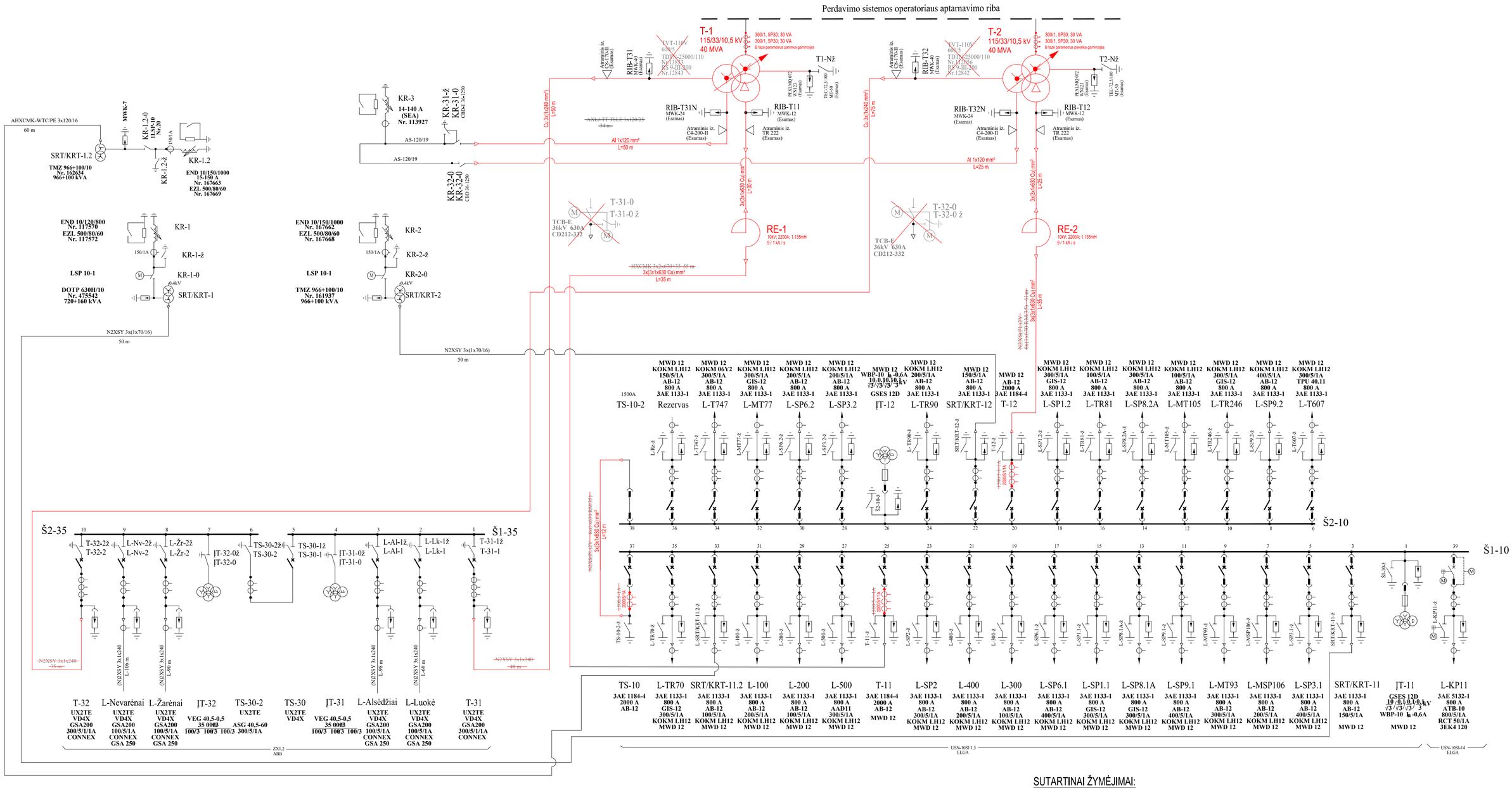

SUTARTINAI ŽYMĖJIMAI:

- Projektuojama įranga
- Esama įranga
- Išmontuojama įranga

PASTABOS:

1. Projektuojami įrenginiai pavaizduoti raudona pastorinta linija;
2. Esamas 110/35/10 kV 25 MVA galios transformatorius T-1, tipas TDTN-25000/110, gamyklinis numeris Nr. 13853 (1983 m. su RS-9, MZ.4.1, COT 550-800, pilnas svoris 99,1 t, alyvos svoris 19,4 t), išmontuojamas ir nuvežamas į ESO bendrovės Kauno sandėlį, Chemijos g. 23;
3. Esamas 110/35/10 kV 25 MVA galios transformatorius T-2, tipas TDTN-25000/110, gamyklinis numeris Nr. 112056 (1981 m. su RS-9, MZ.4.1, COT 550-800, pilnas svoris 76,6 t, alyvos svoris 23,51 t) , išmontuojamas ir nuvežamas į ESO bendrovės Kauno sandėlį, Chemijos g. 23;
4. Atsilaisvinusiose vietose projektuojami nauji 115/33/10,5 kV 40 MVA galios transformatoriai T-1 ir T-2 su automatiniu įtampos reguliavimu.

Brėžinio ir jame pateiktos informacijos platinimas trečioms šalims draudžiamas

0	2026 02	KONKURSUI
LAIDA	IŠLEIDIMO DATA	LAIDOS STATUSAS. KEITIMO PRIEŽASTIS (JEI TAIKOMA)
		TATINIO PROJEKTO PAVADINIMAS: TAUSALO TP ELEKTROS ĮRENGINIŲ REKONSTRAVIMO IR KITOS PASKIRTIES STATINIŲ STATYBOS SEDOS G. 41A, TELŠIŲ M., PROJEKTAS
		TATINIO NUMERIS IR PAVADINIMAS, DOKUMENTO PAVADINIMAS: XX (VISI STATINIAI) 110/33/10 kV TAUSALO TP PRINCIPINĖ SCHEMA — LAIDA: 0
LT	AB „ENERGIJOS SKIRSTYMO OPERATORIUS“	DOKUMENTO ŽYMUO: 2026/12-XX-TDP-E.B-01 — LAPAS: 1 — LAPŲ: 1

DATA | PARAŠAS | VARDAS, PAVARDĖ | PROJ. DALIS

Litgrid AB

AB "Energijos skirstymo operatorius"

Išmontuojamas 35kV neutralės atraminis izoliatorius su m/k į jo vietą ant esamų pamatų perkeliamas 72,5kV neutralės įžemiklis

Projektuojama apsauginė T-1 sienelė

Projektuojama apsauginė T-2 sienelė

GAS

PTSRKAS

14400

3700

14400

11200

T-1

T-2

01

02

04

08;09

10;11

13

TAGS-1

TAGS-2

Išmontuojamos esamos 35kV ir 10kV įvadinių kabelių pakilimo konstrukcijos su įrenginiais. Sumontuojama nauja m/k ant esamų pamatų naujų 30kV ir 24kV įvadinių kabelių uždėmui ir prijungimui prie GT išvadų.

Išmontuojamos esamos 35kV ir 10kV įvadinių kabelių pakilimo konstrukcijos su įrenginiais. Sumontuojama nauja m/k ant esamų pamatų naujų 30kV ir 24kV įvadinių kabelių uždėmui ir prijungimui prie GT išvadų.

Išmontuojamas 35kV KR-32-0 su m/k į jo vietą ant esamų pamatų perkeliamas 72,5kV neutralės įžemiklis

Perspektyvinė vieta 35kV KR

Išmontuojamas 35kV neutralės atraminis izoliatorius su m/k į jo vietą ant esamų pamatų perkeliamas esamas 35kV skyriklis KR-32-0. Ant skyriklio m/k sumontuojamos papildomos konstrukcijos 30kV kabelio pakilimui.

KR-31-0

5360

5000

KR-3

KR-1.2

SRT/KRT-1.2

KR-1

KR-2

KRGS

SRT/KRT-1

SRT/KRT-2

Varteliai

3900

4200

Žaibosaugos zona hx=5m

Žaibosaugos zona hx=6,5m

Esama 35kV, 10kV US ir VP

PVC dv110

PVC dv160

PVC dv200

MET

MET dv160

5HDPE di50

4HDPE di50

S1.1

(152)

(153)

(154)

(155)

(14)

7868/3:53

1 met k

el skirstykla

pesč

2 mūr

pagalb

xx

ĮRENGINIŲ EKSPLIKACIJA

OBJ.NR. PLANE	PAVADINIMAS	MATO VNT	KIEKIS	PASTABOS
01	110/33/10 KV 40 MVA GALIOS TRANSFORMATORIUS	VNT.	2	
02	72,5 KV VIRŠĮTAMPIŲ RIBOTUVAS SU VIENPOLIU ĮŽEMIKLIU	KOMPL.	2	ESAMAS
03	35 KV ĮŽEMĖJIMO SROVIŲ KOMPENSAVIMO ĮRENGINIAI	KOMPL.	1	ESAMI
04	35 kV NEUTRALĖS VIRŠĮTAMPIŲ RIBOTUVAI	VNT.	2	ESAMI
05	35 kV VIENPOLIS SKYRIKLIS	VNT.	2	ESAMI
06	10 KV SROVĘ RIBOJANTYS REAKTORIAI	VNT	6	
07	10 KV ĮŽEMĖJIMO SROVIŲ KOMPENSAVIMO ĮRENGINIAI	KOMPL.	3	ESAMI
08	35 KV VIRŠĮTAMPIŲ RIBOTUVAI	VNT.	6	ESAMI
09	35 KV ATRAMINIAI IZOLIATORIAI	VNT.	8	ESAMI
10	10 KV VIRŠĮTAMPIŲ RIBOTUVAI	VNT.	6	ESAMI
11	24 KV ATRAMINIAI IZOLIATORIAI	VNT.	6	ESAMI
12	ALYVOS REZERVUARAS 26 m³	VNT.	2	ESAMAS
13	H=15,5 m ŽAIBOLAIDIS	VNT.	5	ESAMAS
14	RADIJO RYŠIO BOKŠTAS H=46,5 m	VNT.	1	ESAMAS

10 KV KL PAKLOJIMO TRANŠĖJOJE VAMZDŽIUOSE PJŪVIS

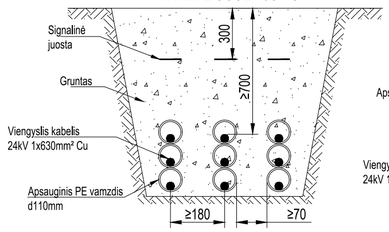

10 KV KL PAKLOJIMO TRANŠĖJOJE PJŪVIS

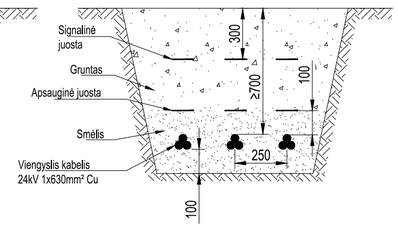

Žymėjimai:

- E4 — Kintamos srovės daugiau kaip 1kV kabelis;
- E4 — Kintamos srovės daugiau kaip 1kV kabelis HDPE vamzdyje;
- Sklypų ribos;
- Projektuojama vidaus tvora h-1,6m;
- Projektuojamas antžeminis kabelių kanalas;
- Srovę ribojantis 10 kV reaktorius su elektromagnetinių laukų zona;
- Žaibosaugos zona hx aukštyje;
- L1 — Projektuojama nuotekų linija.

PASTABOS:

1. Plona linija parodyti esami įrengimai, stora raudonos spalvos linija - projektuojami;
2. Montuojant įrenginius bei klojant el. kabelius vadovautis gamyklinėmis montavimo instrukcijomis, bei Lietuvos Respublikoje galiojančiomis normomis ir taisyklėmis;
3. Kasant tranšėją projektuojamiems kabeliams, nepažeisti esamų kabelių ir įžeminimo kontūro. Projektuojamus kabelius, kloti nuo minėtų komunikacijų laikantis EĮĮT normatyvinių atstumų. Sankirtose su esamais tinklais kasimo darbus atlikti rankiniu būdu.

M 1:200

Brėžinio ir jame pateiktos informacijos platinimas trečioms šalims draudžiamas

0	2026 04	KONKURSUI
LAIDA	IŠLEIDIMO DATA	LAIDOS STATUSAS. KEITIMO PRIEŽASTIS (JEI TAIKOMA)

STATINIO PROJEKTO PAVADINIMAS
TAUSALO TP ELEKTROS ĮRENGINIŲ REKONSTRAVIMO IR KITOS PASKIRTIES STATINIŲ STATYBOS SEDOS G. 41A, TELŠIŲ M., PROJEKTAS

ATINIO NUMERIS IR PAVADINIMAS, DOKUMENTO PAVADINIMAS
XX (VISI STATINIAI)
33/10 kV ATVIROSIOS SKIRSTYKLOS PLANAS

LAIDA: 0

LT	AB „ENERGIJOS SKIRSTYMO OPERATORIUS"	KUMENTO ŽYMUO: 2026/12-XX-TDP-E.B-02	LAPAS: 1	LAPŲ: 1

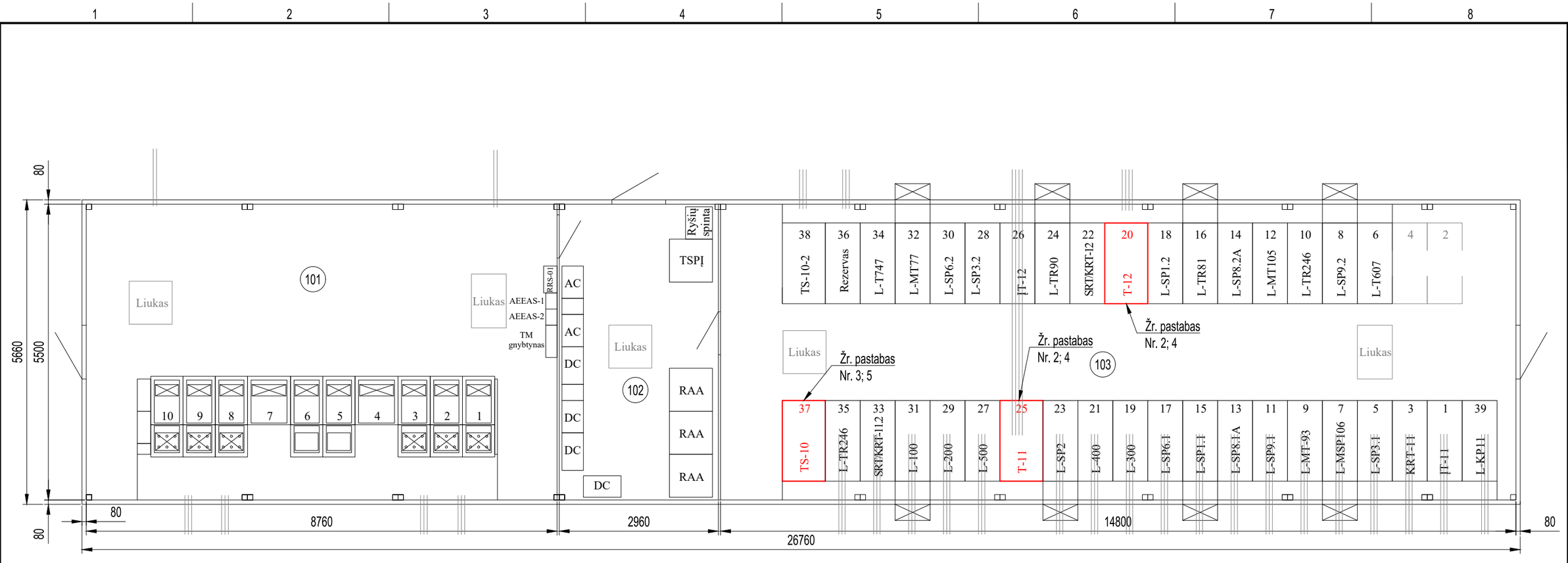

PROJEKTUOJAMŲ ĮRENGINIŲ EKSPLIKACIJA

(I) Esamuose narveliuose Nr. 20, Nr. 25 ir Nr. 37 keičiami 10kV srovės transformatoriai - 9 vnt

PATALPŲ EKSPLIKACIJA

(101) 35kV US PATALPA

(102) PVP PATALPA

(103) 10 kV US PATALPA

Paaiškinimai:

1. Narveliai, kuriuose keičiama įranga, pavaizduoti pastorinta raudona linija;
2. 10 kV įvadiniuose narveliuose T-11 (Nr. 25) ir T-12 (Nr. 20) keičiami srovės transformatoriai į naujus su 2000/5/1/1 A transformacijos koeficientu;
3. 10 kV sekciniame narvelyje TS-10 (Nr. 37) keičiami srovės transformatorius į naujus su 2000/5/1 A transformacijos koeficientu;
4. Nuo keičiamų galios transformatorių T-1 ir T-2 iki esamų įvadinių 10 kV narvelių T-11 (Nr. 25) ir T-12 (Nr. 20) esami 10 kV įvadiniai kabeliai keičiami naujais 24kV viengysliais, 1x630mm² kabeliais varinėmis gyslomis, išdėstant po 3 kabelius kiekvienoje fazėje. Įvadiniuose narveliuose sumontuojamos papildomos šynos, trečio 24 kV varinio 1x630 mm² kabelio prijungimui;
Kabelių užėjimo vieta pavaizduota ASĮ plano brėžinyje Nr. 2026/12-XX-TDP-E.B-02.
5. Esami 10 kV tarpsekcijiniai kabeliai tarp narvelių TS-10 (Nr. 37) ir TS-10-2 (Nr. 38) keičiami naujais 24kV viengysliais, 1x630mm² kabeliais varinėmis gyslomis, išdėstant po 3 kabelius kiekvienoje fazėje. Narveliuose sumontuojamos papildomos šynos, trečio 24 kV varinio 1x630 mm² kabelio prijungimui;

M 1:75

Brėžinio ir jame pateiktos informacijos platinimas trečioms šalims draudžiamas

0	2026 02	KONKURSUI
LAIDA	IŠLEIDIMO DATA	LAIDOS STATUSAS. KEITIMO PRIEŽASTIS (JEI TAIKOMA)

		TINIO PROJEKTO PAVADINIMAS TAUSALO TP ELEKTROS ĮRENGINIŲ REKONSTRAVIMO IR KITOS PASKIRTIES STATINIŲ STATYBOS SEDOS G. 41A, TELŠIŲ M., PROJEKTAS	
		TINIO NUMERIS IR PAVADINIMAS, DOKUMENTO PAVADINIMAS XX (VISI STATINIAI) 35 kV, 10 kV UŽDARŲJŲ SKIRSTYKLŲ IR VP PLANAS	LAIDA 0
LT	AB „ENERGIJOS SKIRSTYMO OPERATORIUS“	UMENTO ŽYMUO 2026/12-XX-TDP-E.B-06	LAPAS 1 / LAPŲ 1

DATA		
PARAŠAS		
VARDAS, PAVARDĖ		
PROJ. DALIS		